



香港工會聯合會

THE HONG KONG FEDERATION OF TRADE UNIONS

香港工會聯合會 婦女事務委員會

「香港子女教育問卷調查」

研究報告

香港工會聯合會 婦女事務委員會

19/2/2016

(2016)婦委 01/003

香港工會聯合會 婦女事務委員會 「香港子女教育問卷調查」研究報告

甲. 前言

香港工會聯合會自 1948 年成立至今已有 67 年，一直站在維權最前線，堅持「撐勞工、為基層」，是香港目前最大的勞工團體。香港工會聯合會婦女事務委員會(工聯會婦委)是工聯會常務理事會屬下的一個工作委員會，其前身為擁有三十多年歷史的「工聯會女工工作委員會」，至上世紀八十年代正式改名為「婦女事務委員會」。工聯會婦委主要的職責是：研究婦女政策、爭取婦女權益、促使政府通過立法和教育、提高婦女在政治及經濟上的地位及達至兩性平等。

工聯會婦委同時關注有關婦女及家庭經濟壓力的議題。現時學童參與課餘活動在已發展國家或地區是普遍的現象。在西方社會，約有超過七成的學童會參與課餘活動。有研究指出，學童參與課餘活動能夠提升他們的正向發展、建立健全人格(Eccles & Barber, 1999; Elder et al., 2000; Fredricks & Eccles, 2006; Lerner, 2004)。而香港政府亦積極推行全人教育。在香港家長讓子女參加課餘活動亦是一個相當普遍的現象。大部份香港家長都希望子女能夠成才，望子成龍、望女成鳳是父母對子女普遍持有的期盼 (Phillipson & Phillipson, 2010)。因此，新一代的父母除了傾力為年幼子女提供優質的正規教育機會外，許多家長也會在子女上學前後和長假期間，為其安排林林總總的課餘活動。可是到目前為止，香港政府對於學童參與課餘活動的使費，為家長帶來的經濟壓力情況之研究是相當不足。有見及此，為讓大眾更全面了解本港家庭讓子女參與課餘活動而面對的家庭經濟壓力，香港工會聯合會婦女事務委員會於去年九月展開了一項「香港子女教育問卷調查研究」，從而探討香港子女參與課餘活動的現況，以及家長所面對的家庭經濟壓力。

乙. 調查目的

- 1 探討本港學童參與課餘活動的狀況
- 2 了解本港家長用於子女參與課餘活動的使費及面對的家庭經濟壓力

丙. 調查方法

是次調查採用了便利抽樣方式(convenient sampling)，於去年九月中旬至今年一月中旬以書面和網上問卷形式，透過工聯會 251 間工會，16 個地區服務處和 2 個地區聯絡處和工聯會婦委社交網頁平台等，邀請家長自行填寫。共收集了 886 份問卷(網上問卷：254 份；書面問卷：632 份)，851 份為有效問卷作分析之用。

丁. 調查結果及分析

1 背景資料分析

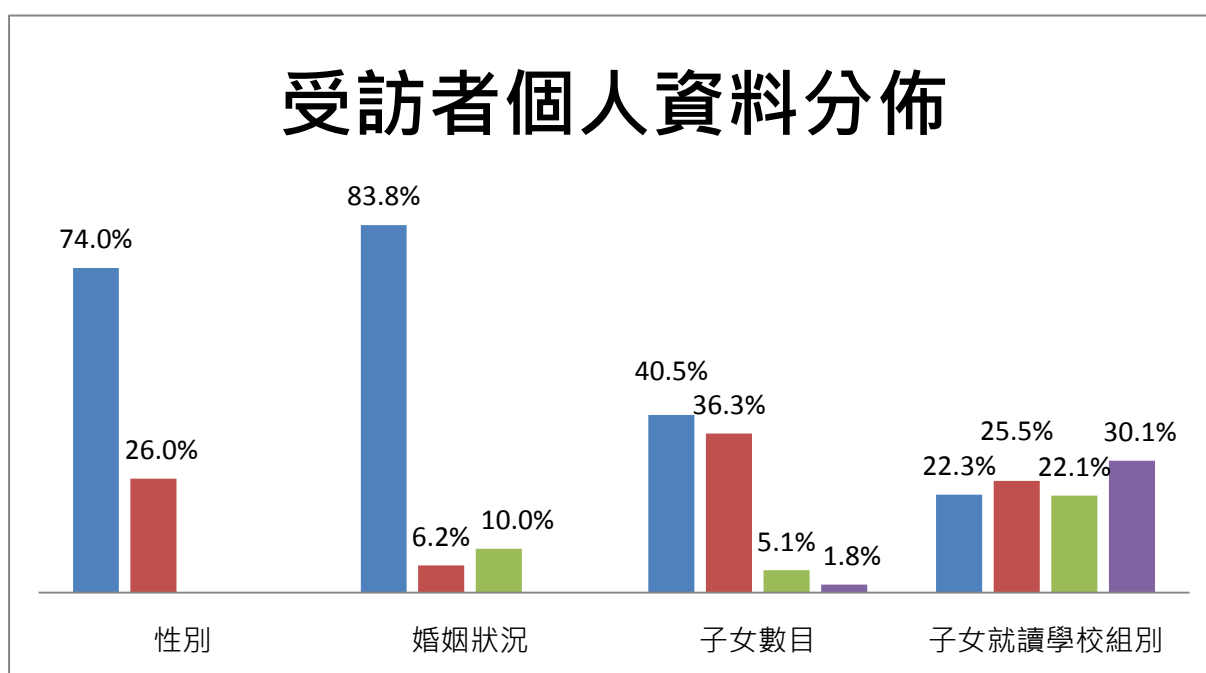
是次調查的 851 位受訪者中，按性別比例顯示，七成四(74.0%)是女性，男性佔近二成六(26.0%)。婚姻狀況，已婚佔超過八成以上(83.8%)、單親佔 6.2%、未婚佔 10.0%。子女數目，擁有一名和兩名，分別佔 40.5%和 36.3%、有三名佔 5.1%、有四名或以上的佔 1.8%、而沒有子女的佔 16.3%。子女就讀學校組別，數據顯示比例較平均，就讀幼稚園佔 22.3%、就讀小學佔 25.5%、就讀中學佔 22.1%、就讀大專或以上佔 30.1%。有 63 位(7.4%)受訪者的子女沒有參加課餘活動、137 位(16.1%)受訪者的子女學校組別為大專或以上及 139 位(16.3%)受訪者未有子女。受訪者的基本背景資料見表 1。

表 1：受訪者的個人資料分佈

		人數	百分比
性別	女性	630	74.0%
	男性	221	26.0%

總計		851	100%
婚姻狀況	已婚	713	83.8%
	單親	53	6.2%
	未婚	85	10.0%
總計		851	100%
子女數目	一名	345	40.5%
	兩名	309	36.3%
	三名	43	5.1%
	四名或以上	15	1.8%
	沒有	139	16.3%
總計		851	100%
子女就讀學校組別	幼稚園	257	22.3%
	小學	295	25.5%
	中學	255	22.1%
	大專或以上	348	30.1%
總計		1155*	100%

圖 1：受訪者的個人資料分佈



2 調查資料分析

2.1 子女現時參與課餘活動狀況

子女現時參與課餘活動狀況，數據顯示參與 2 項課餘活動較多，佔 34.4%、有參與一項和三項課餘活動，分別佔 18.1%和 18.8%、有四項的佔 10.1%、有五項或以上佔 7.7%，而沒有參與課餘活動的佔 11.0%。子女參與的課餘活動的種類主要為補習班、語言(如中文、英文、普通話等)和音樂，分別各佔 23.1%、22.0%及 22.6%；而運動佔 16.2%、美術佔 11.7%、軟技巧(如品格培育、口才訓練、領袖訓練等)佔 1.8%、其他(包括制服團隊、舞蹈、數學、棋藝、游泳、戲劇、機械班、廚藝、Lego、IQ & EQ)佔 2.6%。數據反映學童是以參加技能學術培育活動為主，首三項全是技能培育活動，均各佔三成以上。與品格培育、全人發展的課餘活動(如義工服務、制服團體、領袖訓練及個人發展)則不足一成。除正規課程以外，課餘活動已成另一個訓練平台。政府積極推行的全人教育以數據看來未能成功，需要更多更實際的宣傳工作和政策，以助家庭明白參與課餘活動能夠提升他們的子女正向發展、建立健全人格，不只是偏重技能學習。

每月子女參與課餘活動的費用需要介乎 HK\$ 1,001 至 HK\$ 4,000 共佔超過五成(58.1%)；介乎 HK\$1,001 至 HK\$2,000 佔 18.6%、介乎 HK\$2,001 至 HK\$3,000 佔 21.3%、介乎 HK\$3,001 至 HK\$4,000 佔 18.2%。子女現時參與課餘活動詳細狀況見表 2。

表 2：子女現時參與課餘活動狀況 1

		人數	百分比
課餘活動			
	0 項	63	11.0%
	1 項	104	18.1%
	2 項	198	34.4%
	3 項	108	18.8%
	4 項	58	10.1%
	項或以上	44	7.7%
總計		575*	100%

圖 2：子女現時參與課餘活動狀況

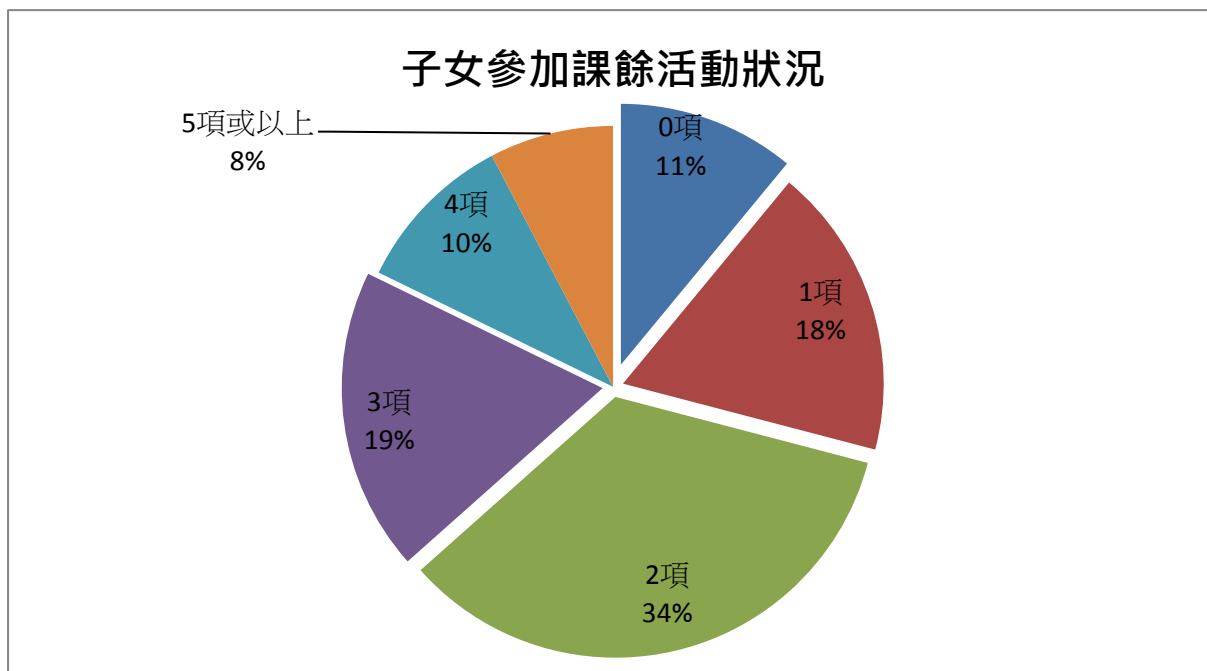


表 2：子女現時參與課餘活動狀況 2

課餘活動種類		參與課餘活動數目	百分比
	補習班	256	23.1%
	語言	244	22.0%
	運動	179	16.2%
	音樂	250	22.6%
	美術	130	11.7%
	軟技巧	20	1.8%
	其他	29	2.6%
總計		1108	100%
每月參與課餘活動的費用		人數	百分比
	少於或 HK\$1,000	48	9.4%
	HK\$1,001 – 2,000	95	18.6%
	HK\$2,001 – 3,000	109	21.3%
	HK\$3,001 – 4,000	93	18.2%
	HK\$4,001 – 5,000	73	14.3%

	HK\$5,001 – 6,000	42	8.2%
	HK\$6,001 – 7,000	14	2.7%
	HK\$7,001 – 8,000	14	2.7%
	HK\$8,001 – 9,000	12	2.3%
	HK\$9,001 – 10,000	10	2.0%
	HK\$10,001 或以上	2	0.4%
	總計	512*	100%

2.2 受訪者的家庭經濟狀況

數據顯示佔五成(50.2%)屬於非基層人士每月家庭總入息介乎 HK\$20,001 至 HK\$40,000 為大多數、收入在 HK\$20,000 以下，佔 15.4%；而收入有 HK\$40,001 或以上，佔 31.4%。至於他們每月家庭經常性開支總額，數據顯示主要介乎 HK\$10,001 至 HK\$20,000，佔 50.8%、其次介乎 HK\$20,001 至 HK\$30,000，佔 22.9%；而開支總額需要 HK\$30,001 或以上，佔 19.5%。故是次報告主要反映出非基層家庭對子女參與課餘活動所面對的家庭經濟壓力。

有 265 位受訪者(51.8%)每月用於子女參加課餘活動平均費用佔他們的家庭總入息 10-20%、而佔家庭總入息 5-10% 的有 27.7%。數據反映每月用於子女參加課餘活動費用已佔他們的家庭總入息兩成，當中未包括經常性開支(住屋、衣食、交通等)。對於現時香港的生活水平，家庭總收入介乎 HK\$20,001 至 HK\$40,000 是非常沈重，導致這群非基層的家庭經濟有一定的壓力。受訪者的家庭經濟詳細狀況見表 3。

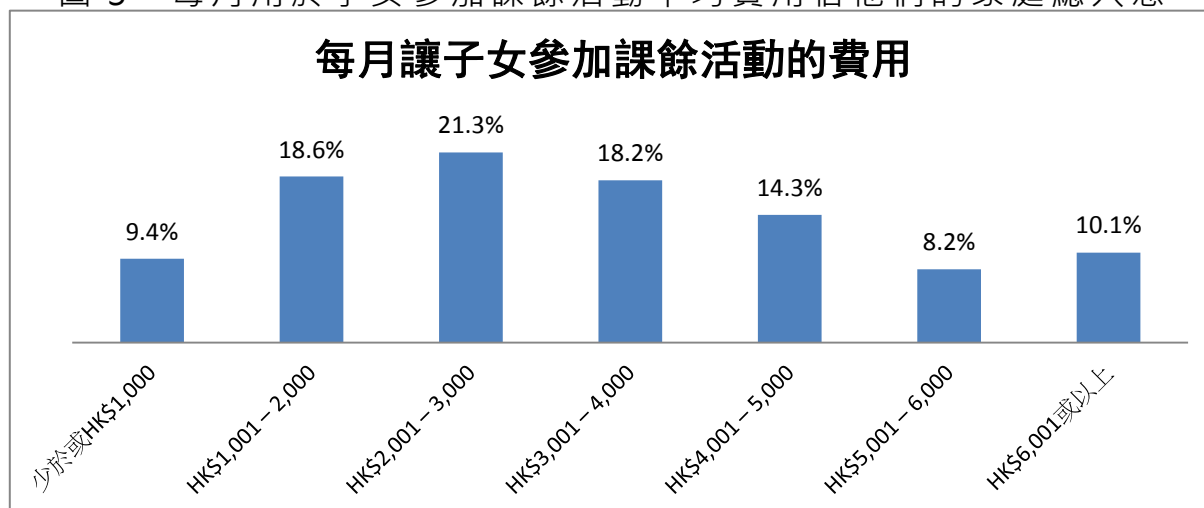
表 3：受訪者的家庭經濟狀況

每月家庭總入息		人數	百分比
少於或 HK\$10,000		1	0.2%
HK\$10,001 – 15,000		20	3.9%
HK\$15,001 – 20,000		58	11.3%
HK\$20,001 – 30,000		107	20.9%
HK\$30,001 – 40,000		150	29.3%
HK\$40,001 – 50,000		81	15.8%

	HK\$50,001 – 60,000	27	5.3%
	HK\$60,001 – 70,000	26	5.1%
	HK\$70,001 或以上	42	8.2%
總計		512*	100%
每月家庭經常性開支總額			
		人數	百分比
	少於或 HK\$10,000	35	6.8%
	HK\$10,001 – 20,000	260	50.8%
	HK\$20,001 – 30,000	117	22.9%
	HK\$30,001 – 40,000	56	10.9%
	HK\$40,001 – 50,000	23	4.5%
	HK\$50,001 – 60,000	16	3.1%
	HK\$60,001 或以上	5	1.0%
總計		512*	100%
每月用於子女參加課餘活動平均費用佔他們的家庭總入息			
		人數	百分比
	0 – 5%	87	17.0%
	5 – 10%	142	27.7%
	10 – 20%	265	51.8%
	20 – 30%	15	2.9%
	>30%	3	0.6%
總計		512*	100%

* 63 位受訪者的子女沒有參加課餘活動、137 位受訪者的子女學校組別為大專或以上及 139 位受訪者未有子女，共 339 位受訪者被剔除。

圖 3：每月用於子女參加課餘活動平均費用佔他們的家庭總入息



2.3 受訪者對建議政府增設「子女教育免稅額」回應

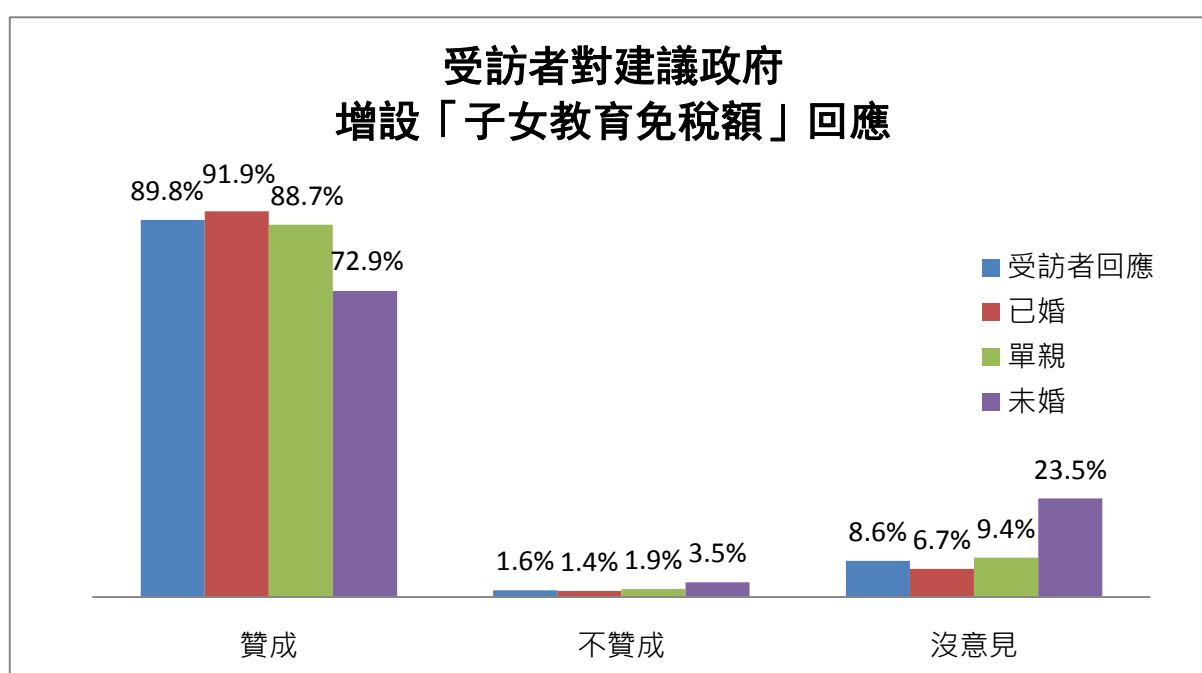
是次調查的 851 位受訪者中，按受訪者回應顯示，佔九成（89.8%）大多數回應贊成政府增設「子女教育免稅額」、不贊成佔 1.6%、沒意見佔 8.6%。受訪者當中多過九成（91.9%）已婚人士贊成政府增設「子女教育免稅額」；八成八（88.7%）單親人士及七成二（72.9%）的未婚人士亦贊成。至於子女已經長大的家長（子女現就讀大專或以上）佔八成五（85.4%）均贊成。數據反映這群非基層的家庭經濟壓力很重，現時香港政府沒有任何政策幫助這群組。基於社會及教育風氣，家庭經濟壓力再重，家長都會為學童安排參與課餘活動。受訪者對建議政府增設「子女教育免稅額」回應見表 4。

表 4：受訪者對建議政府增設「子女教育免稅額」回應

建議政府增設「子女教育免稅額」		人數	百分比
	贊成	764	89.8%
	不贊成	14	1.6%
	沒意見	73	8.6%
總計		851	100%
已婚組別			
		人數	百分比
	贊成	655	91.9%
	不贊成	10	1.4%
	沒意見	48	6.7%
總計		713	100%
單親組別			
		人數	百分比
	贊成	47	88.7%
	不贊成	1	1.9%
	沒意見	5	9.4%
總計		53	100%
未婚組別			
		人數	百分比
	贊成	62	72.9%
	不贊成	3	3.5%

	沒意見	20	23.5%
	總計	85	100%
子女就讀大專或以上組別		人數	百分比
	贊成	117	85.4%
	不贊成	4	2.9%
	沒意見	16	23.5%
	總計	137	100%

圖 4：受訪者對建議政府增設「子女教育免稅額」回應



戊. 總結

香港目前社會結構，家庭月入一萬至四萬佔一半以上，而此問卷調查結果經分析後，屬於非基層家庭(每月家庭總入息介乎HK\$20,001至HK\$40,000)佔五成(50.2%)，故此報告不但能反映本港學童參與課餘活動的狀況、他們用於子女參與課餘活動的使費及面對的家庭經濟壓力；亦能反映出本港非基層家庭子女參與課餘活動的狀況和家庭經濟壓力。

發現接近九成(89.0%)受訪家庭讓子女參加課餘活動，證明現時

在香港社會講求競爭、消費學習的風氣籠罩下，家長們非常關心子女的教育，願意花兩成總入息讓他們參加課餘活動（詳見表 2 及表 3）。

參加課餘活動的花費集中在 HK\$1,000 至 HK\$4,000(58.1%)，其次是 14.3%受訪家庭花費\$4,001 至 HK\$5,000，少於一成(9.4%)受訪家庭花費少於或\$1,000(詳見表 2)。

51.8%受訪者每月子女參加課餘活動平均費用佔他們的家庭總入息 10-20%、而佔家庭總入息 5-10%的有 27.7%。此反映每月子女參加課餘活動費用已佔他們的家庭總入息兩成，當中未包括經常性開支（住屋、衣食、交通等）。對於現時香港的生活水平，家庭總收入介乎 HK\$20,001 至 HK\$40,000 是非常沈重，如需要額外花費在子女參加的課餘活動上，定必導致這群非基層家庭有相當的經濟壓力（詳見表 3）。

此問卷調查結果有九成（89.8%）非基層家庭回應贊成政府增設「子女教育免稅額」。受訪者當中多過九成（91.9%）已婚人士贊成政府增設「子女教育免稅額」；八成八（88.7%）單親人士及七成二（72.9%）的未婚人士亦贊成。數據支持政府增設「子女教育免稅額」，讓非基層家庭減低負擔(詳見表 4)。

己. 建議

既然政府積極推行全人教育，而學童參與課餘活動能夠提升他們的正向發展、建立健全人格，政府應當為社會幫助培育下一代的全人健康發展，課餘活動是需要的。單依靠家庭獨力支持，經濟負擔實在太大。

工聯會婦委根據是次調查結果建議：

1. 增設「子女教育免稅額」；

參加課餘活動的花費集中在 HK\$1,000 至 HK\$4,000(58.1%)，建議每名子女「子女教育免稅額」均有 \$ 30,000[#]

2. 制定有效的宣傳和政策，以助大眾明白參與課餘活動不應只是偏重技能學習，提升他們的子女正向發展、建立健全人格亦都重要。

建議「子女教育免稅額」計算： $[(HK\$1,000+HK\$4,000)/2] \times 12$

~ 完 ~

註：(1) 工聯會婦委於 2016 年 2 月 19 日發佈

(2) 工聯會婦委代表：主任梁頌恩、副主任余莉華、委員姜淑敏

(3) 立法會議員：郭偉強（勞工界功能界別）

(4) 如有任何查詢，歡迎與工聯會婦委秘書聯絡

電話：3652 5933

傳真：2624 4000

電郵：mng@ftu.org.hk